






1 SITUAȚIA EXISTENTĂ

| | | |
|---------|-----|------|
| UTR E-5 | L | 35% |
| | GCS | 1.05 |





LEGENDA

ZONIFICARE FUNCTIONALA

- | | | |
|--|---|------------|
|  | Zona rezidentiala cu cladiri mici P-P+1 si functiuni complementare | L |
|  | Zona unitati industriale, intreprinderi constructii,depozite | In |
|  | Zona gospodarie comunale | GCs |
|  | Zona cai ferate si constructii aferente | CCF |
|  | Drumuri | CCR |

INTERDICTII TEMPORARE SI DEFINITIVE





- ||||| Zona protectie infrastructura feroviara 20m
 // Zona restrictie CF 100m

-  Amplasament
-  Zona de studiu

LIMITE

- Aliniament existent
— Regim aliniere

ECHIPARE EDILITARA

-  Linie electrica aeriana 0.4kV
 Conducta gaze naturale
 Conducta apa
 Canalizare
 Cablu telefonic
 2x LES 0.6kV

